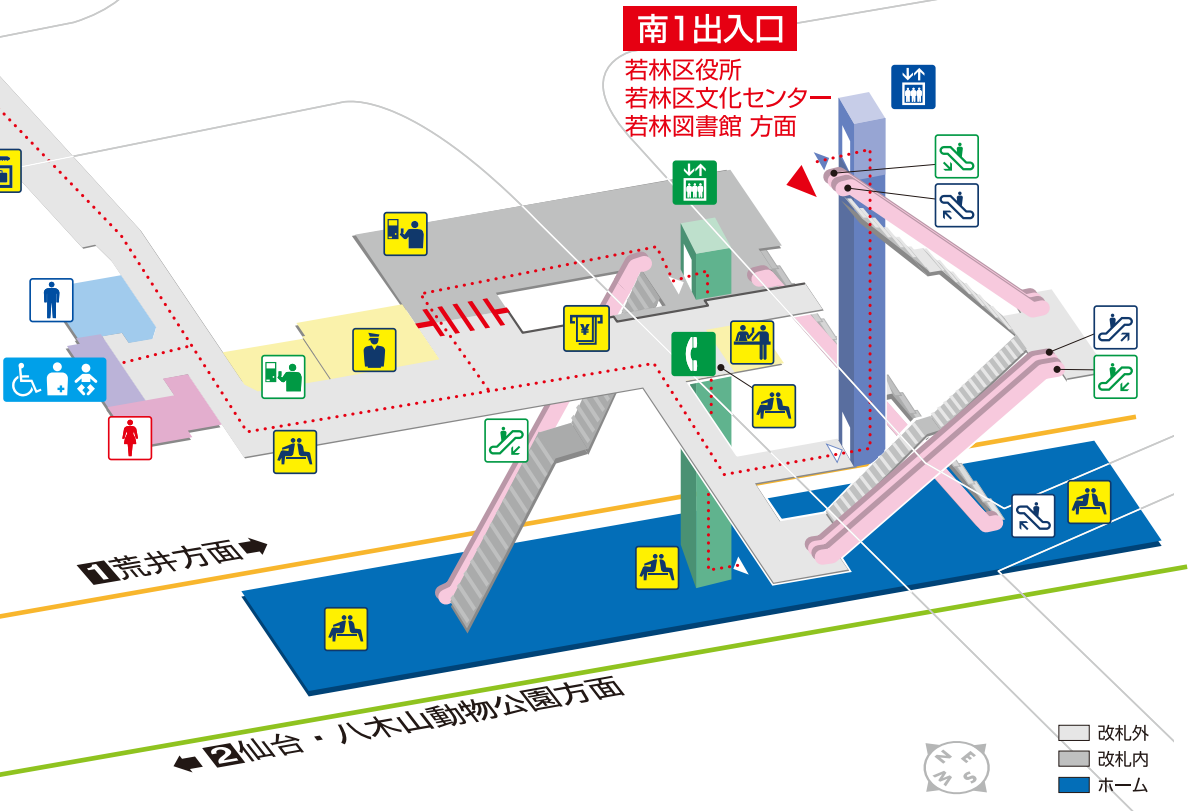
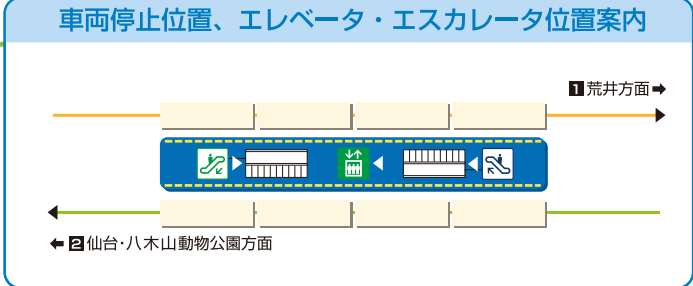
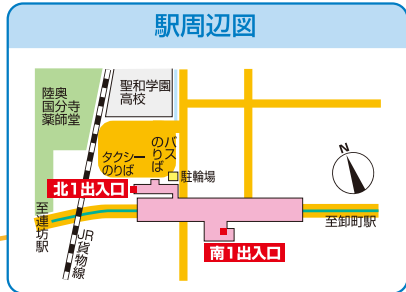


**北1出入口**

バス・タクシーのりば  
陸奥国分寺跡  
陸奥国分寺薬師堂  
宮城野原公園総合運動場 方面

**南1出入口**

若林区役所  
若林区文化センター  
若林図書館 方面



- |               |          |                    |            |         |
|---------------|----------|--------------------|------------|---------|
| 男子トイレ         | 女子トイレ    | 車いす対応トイレ (介護ベッド併設) | オストメイト対応設備 | 乳幼児用設備  |
| エスカレータ上り      | エスカレータ下り | 改札外エレベータ           | 改札内エレベータ   |         |
| きっぷうりば        | 精算所      | 駅務室                | ベンチ        | コインロッカー |
| 公衆電話 (車いす対応型) | 改札口      | 銀行ATM              |            |         |
- .....は、高齢者や身体の不自由な方がホームから地上まで円滑に移動できるルートです。

