

5. icascaのポイント

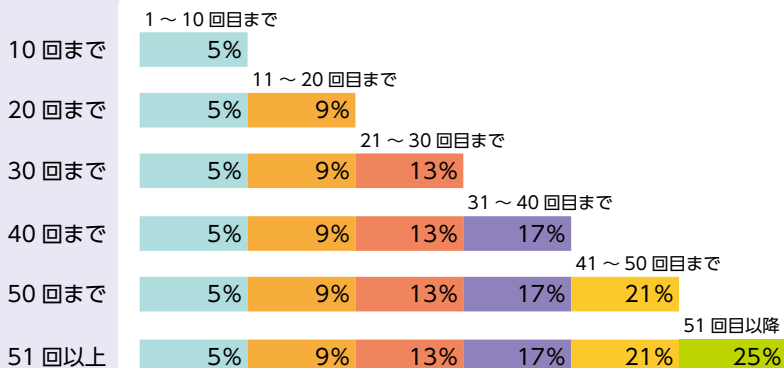
icascaのカード残額を使って地下鉄に乗ると、その月の乗車回数や利用金額に応じてポイントが貯まります。

貯まったポイントをカード残額にチャージ（ポイントチャージ）すると、運賃としてご利用いただけます。

ポイントが貯まる

1回ごとの運賃に乗車回数に応じたポイント率を乗じて計算します。

$$\begin{array}{c} \text{ポイント数} \\ \text{1ポイント1円} \end{array} = \begin{array}{c} \text{1乗車ごとの} \\ \text{運賃額} \end{array} \times \begin{array}{c} \text{ポイント率} \\ \text{その月の乗車回数に} \\ \text{より異なります} \end{array}$$



◎貯まったポイントは、地下鉄駅の券売機、乗車券発売所で、1ポイント=1円で **icasca** にポイントチャージすることができます。

◎ポイントチャージは、乗車日の翌月10日からでき、ポイントの有効期限は翌年同月末日まで有効です。

※ 4月のご利用で貯まったポイントは、5月10日から翌年5月31日までポイントチャージが可能です。（チャージしたポイントに有効期限はありません。）有効期限までにポイントチャージを行わなかった場合は、その月のポイントは失効しますので、ご注意ください。

※ 定期券区間内のご利用や **icasca** でのきっぷの購入は、ポイントの対象外です。

※ 1ポイント未満の端数が出た場合は、切り捨てて計算します。

ポイントをチャージする

貯まったポイントを使うため、ポイントをカード残額に移します。

◎ポイントチャージは、チャージ前の**icsca**の残額とあわせて2万円を超えない範囲で、自動的にチャージされます。チャージするポイント数の指定はできません。

※ ポイントチャージは、一日一回に限ります。

※ 他の**icsca**へのポイントチャージはできません。

◎ポイントの当月未失効ポイントを券売機で確認することもできます。

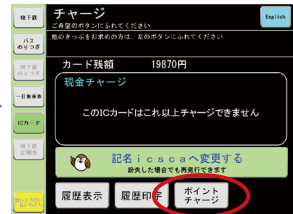
券売機でのポイントチャージ




① 「チャージをする」を選択




② カードを投入



③ 「ポイントチャージ」を選択



④ 「チャージする」を選択



ポイント履歴を確認する

乗車券発売所でポイントの履歴（付与、チャージ、失効）を確認することができます。