

のりば案内図

南北線駅

泉中央駅のりば

乗車	1 2 3
降車	1 2 3

旭ヶ丘駅のりば

乗車	1 2 3
降車	1 2 3

東西線駅

荒井駅のりば

乗車	1 2
降車	1 2

薬師堂駅のりば

乗車	1 2
降車	1 2

南北線駅

八乙女駅のりば

乗車	1 2 3 4
降車	1 2 3 4

八木山動物公園駅のりば

乗車	1 2 3 4
降車	1 2 3 4

東西線駅

長町南駅のりば

乗車	1 2 3
降車	1 2 3

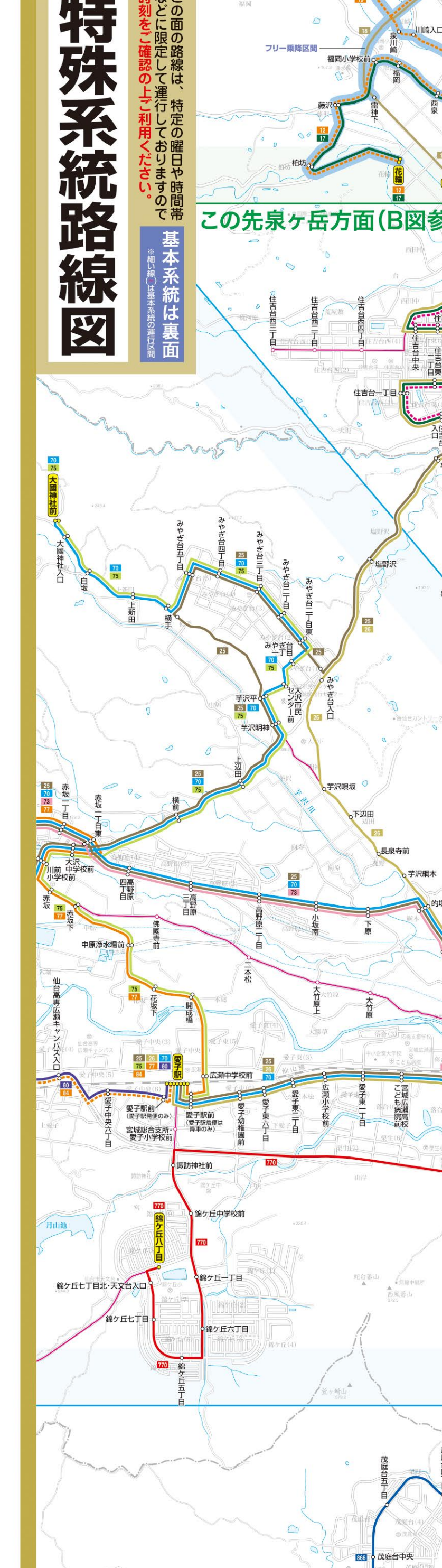
仙台駅前のりば

乗車	1 2 3 4 5 6 7 8 9 10 11 12 13
降車	1 2 3 4 5 6 7 8 9 10 11 12 13

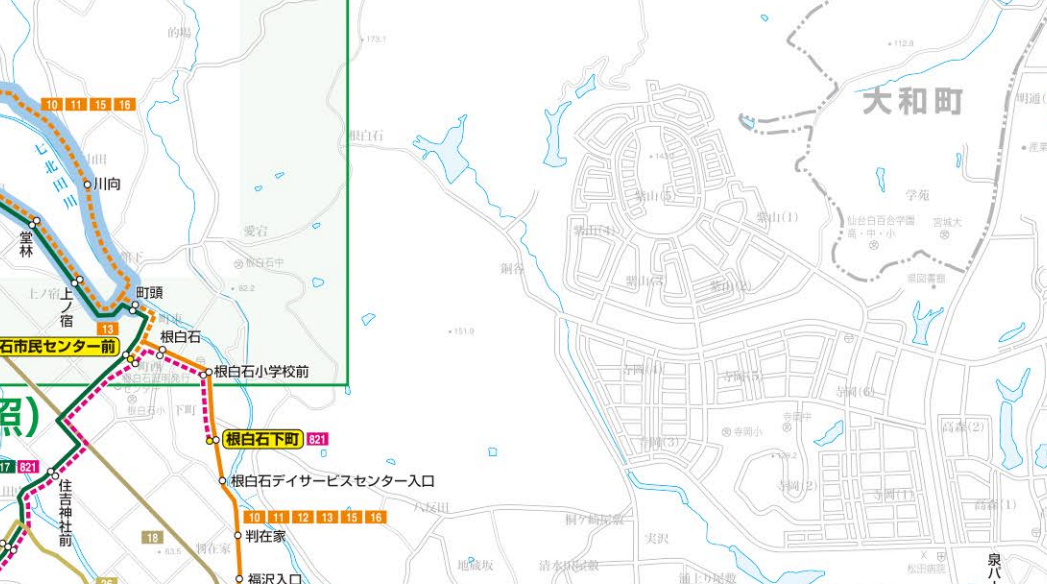
特殊系統一覧

路線	区間	種別	備考
南北線	泉中央駅～旭ヶ丘駅	普通	
	旭ヶ丘駅～八乙女駅	普通	
	八乙女駅～八木山動物公園駅	普通	
	八木山動物公園駅～長町南駅	普通	
	長町南駅～仙台駅	普通	
	仙台駅～長町南駅	普通	
	長町南駅～八木山動物公園駅	普通	
	八木山動物公園駅～八乙女駅	普通	
	八乙女駅～旭ヶ丘駅	普通	
	旭ヶ丘駅～泉中央駅	普通	
東西線	荒井駅～薬師堂駅	普通	
	薬師堂駅～長町南駅	普通	
	長町南駅～仙台駅	普通	
	仙台駅～長町南駅	普通	
	長町南駅～荒井駅	普通	
	荒井駅～薬師堂駅	普通	
	薬師堂駅～長町南駅	普通	
	長町南駅～仙台駅	普通	
	仙台駅～長町南駅	普通	
	長町南駅～荒井駅	普通	
荒井駅～薬師堂駅	普通		

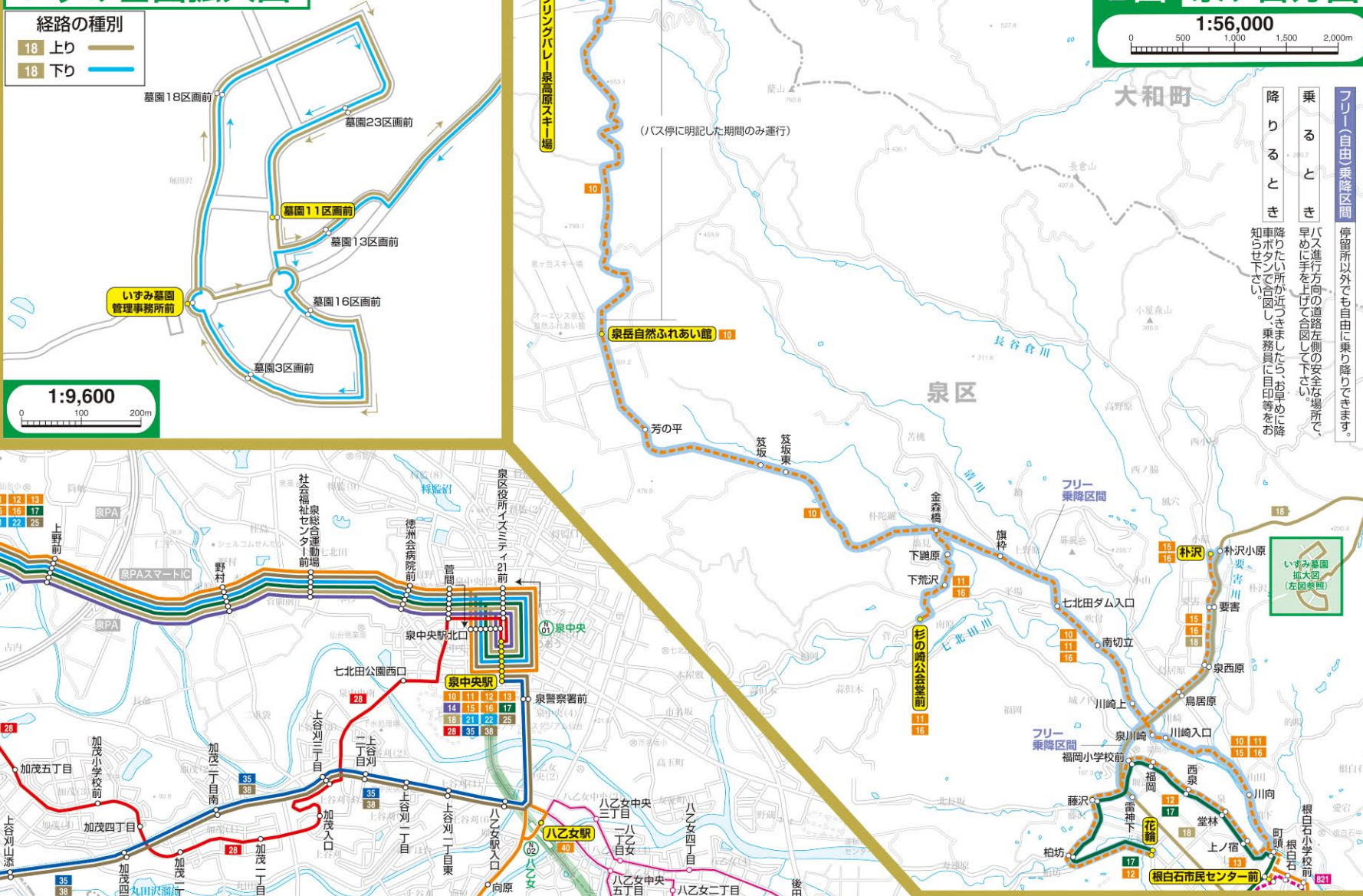
特殊系統路線図



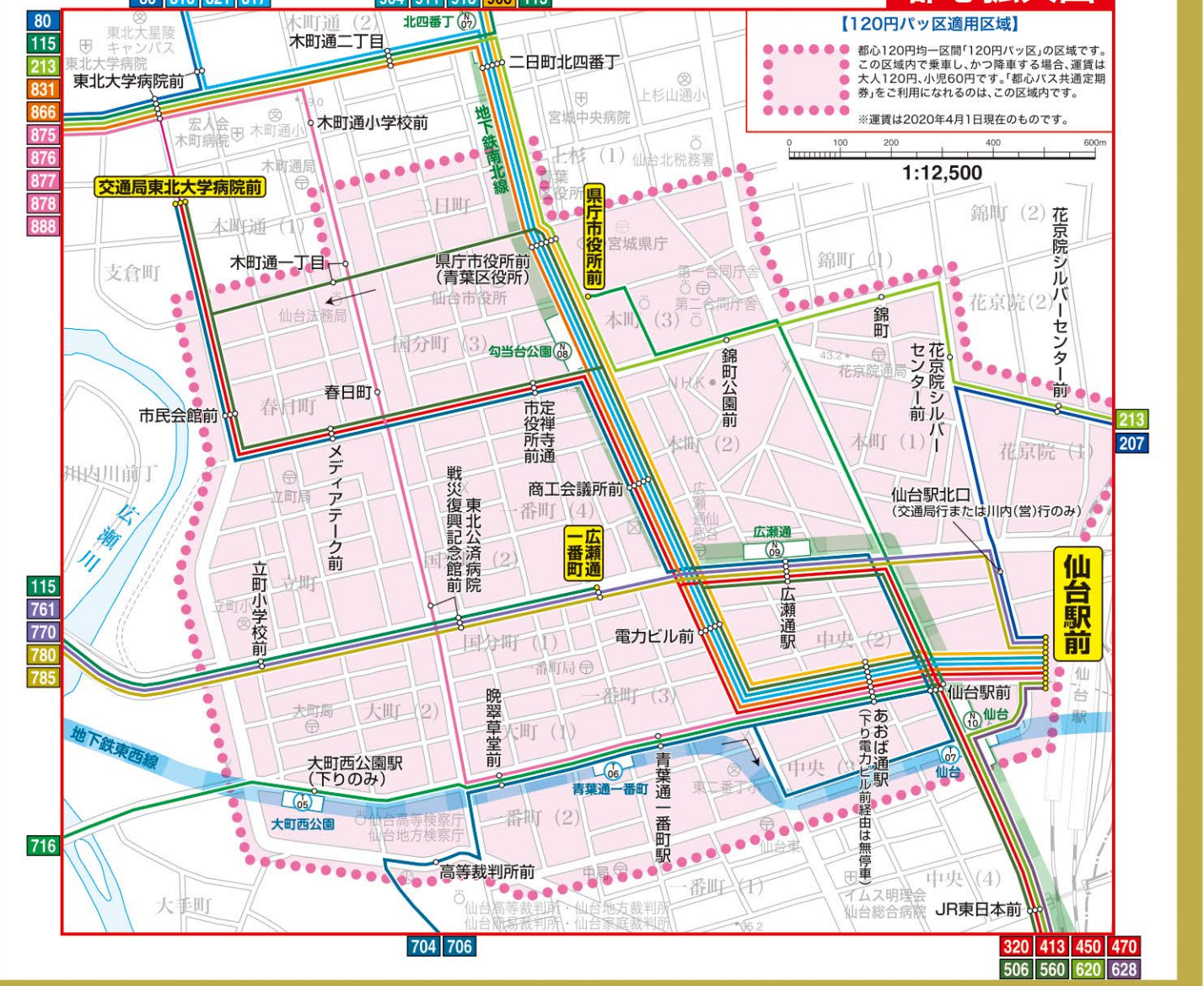
いずみ墓園拡大図



B図 泉ヶ岳方面



都心拡大図



地下鉄のご案内

仙台駅からの所要時間と運賃

路線	所要時間	運賃
八木山動物公園～仙台	32分	210円
仙台～泉中央	33分	250円
仙台～荒井	30分	210円

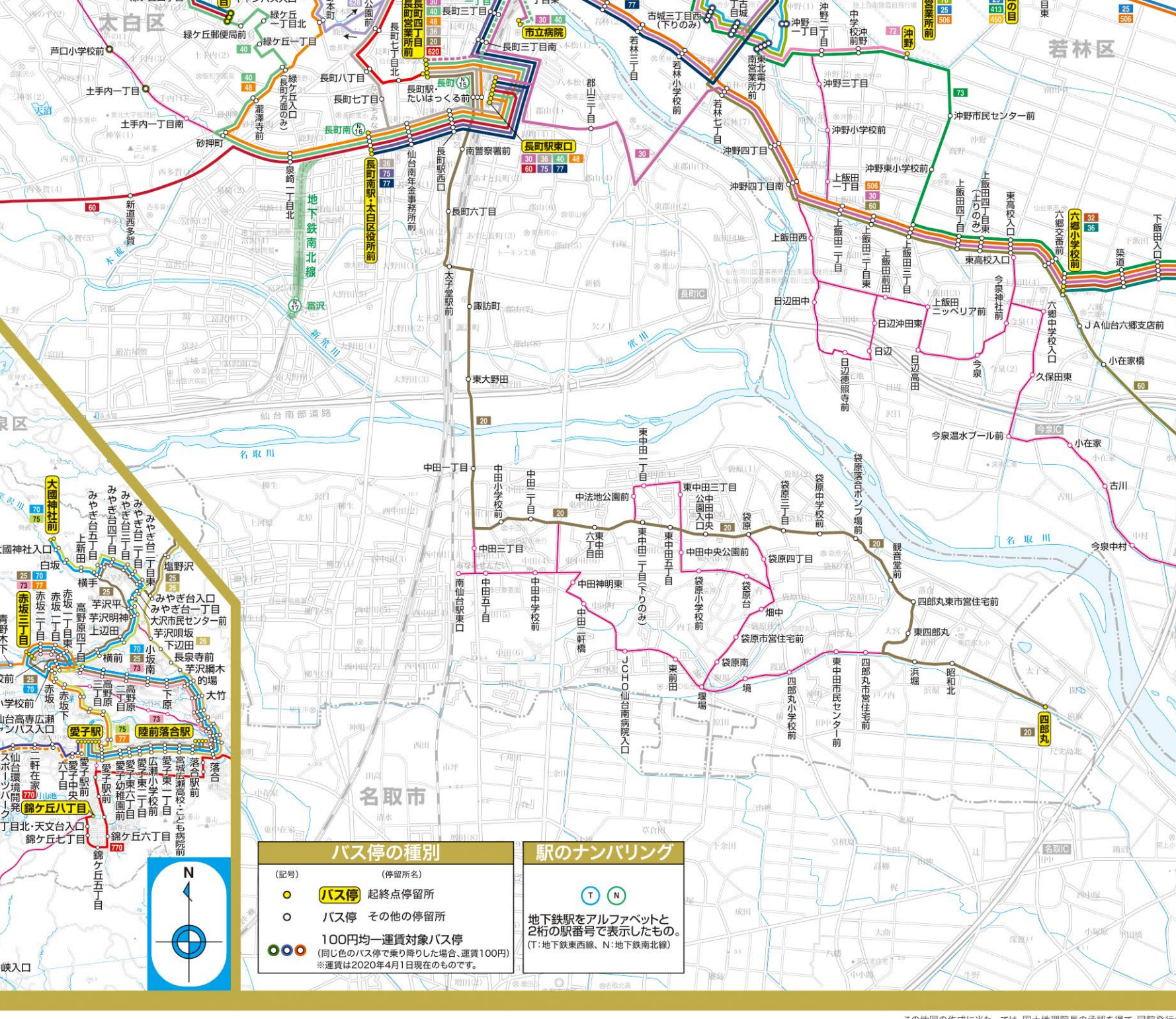
地下鉄の運賃

区間	運賃
八木山動物公園～仙台	210円
仙台～泉中央	250円
仙台～荒井	210円

地下鉄のご案内

各駅への所要時間と運賃

路線	所要時間	運賃
八木山動物公園～仙台	32分	210円
仙台～泉中央	33分	250円
仙台～荒井	30分	210円



お客様へのお願い

車内事故を防止するため、お降りの際は、扉が開いてから席をお立ちください。

ひとにやさしい市バスをめざして

優先席：お年寄りの方、からだの不自由な方、妊娠している方、乳幼児をお連れの方、内部障害や病気などの方のために設置しています。

監修・発行 仙台市交通局 2020年4月1日改正