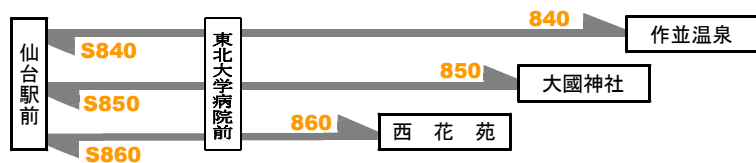


系統番号の表示例

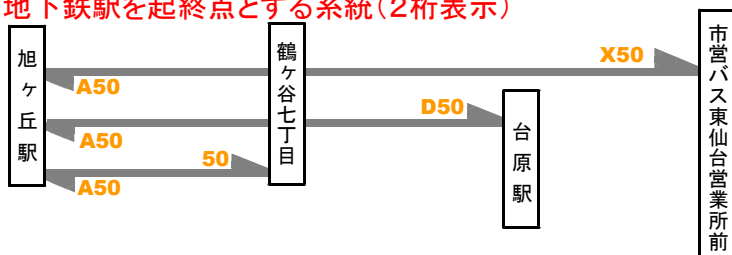
1. 仙台駅前を起終点とする系統(3桁表示)



《付番のルール》①東北大学病院前経由便は**800**番台です。

②上り便の場合、終点が仙台駅なので数字の前に**S**が付きます。

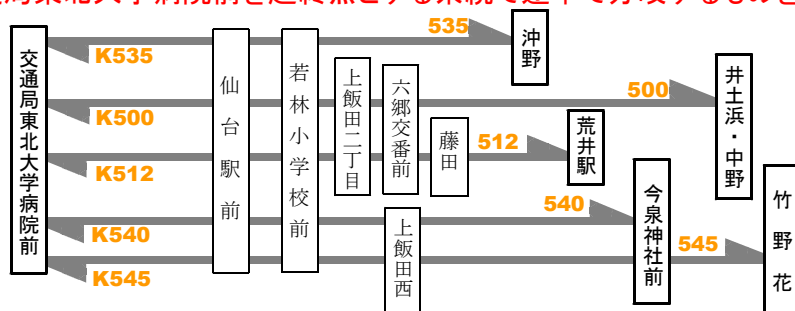
2. 地下鉄駅を起終点とする系統(2桁表示)



《付番のルール》①旭ヶ丘駅が終点の場合**A**、台原駅が終点の場合**D**、

市営バス東仙台営業所前が終点の場合**X**が付きます。

3. 交通局東北大学病院前を起終点とする系統で途中で分岐するものを上位2桁で区別する例



《付番のルール》①若林小学校前方面は500番台です。

②下りで、若林小学校前以降分岐する系統は数字上位2桁で区別し、
六郷交番前経由便は50□番台、もしくは51□番台、
上飯田西経由便は54□番台、沖野行は53□番台となります。